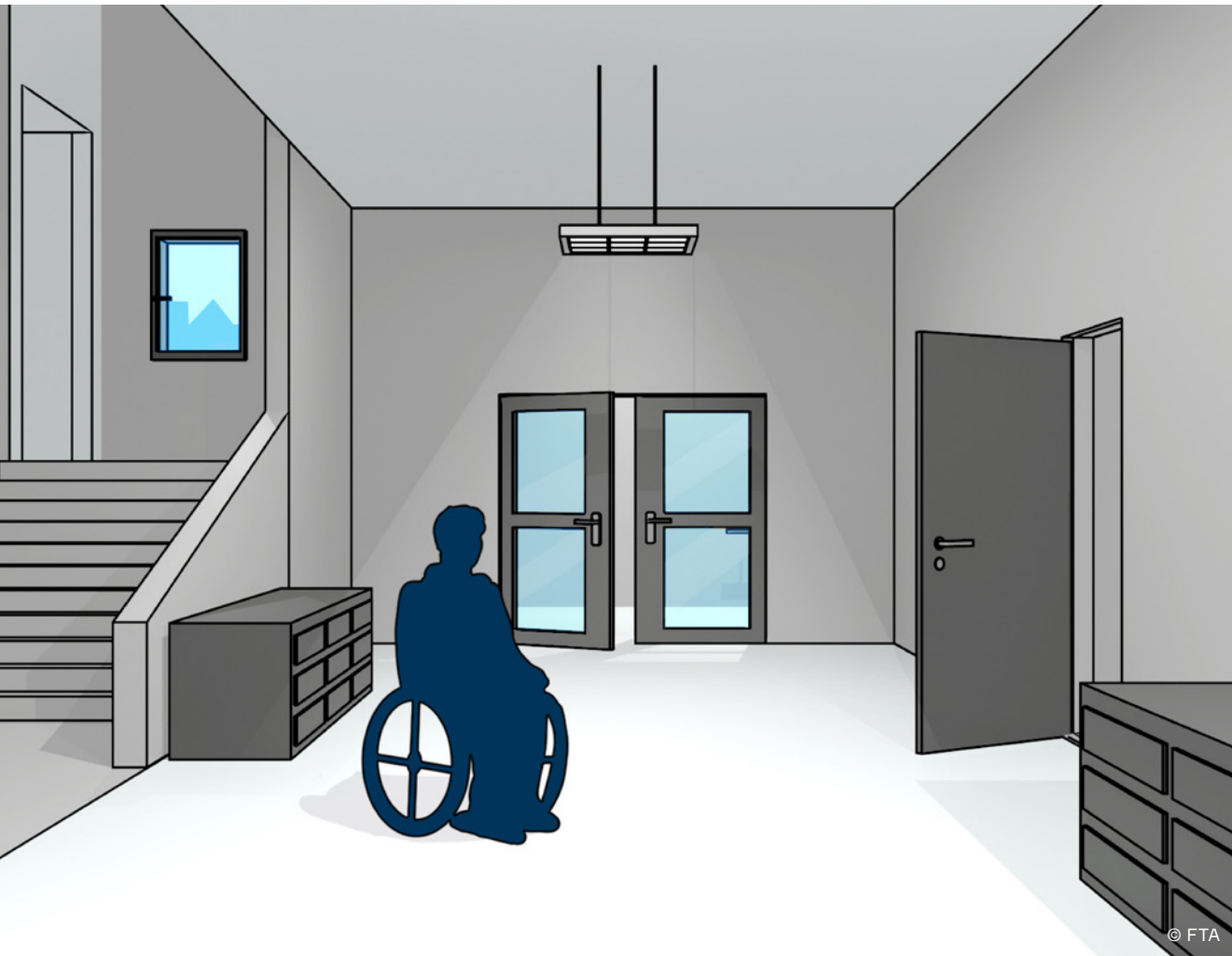


Branche: Pflege

# BETREUTES WOHNEN

\_im Gebäude



## Anforderungen im Betrieb

Berührungsloser Eingang für mehr Hygiene

Barrierefreier und komfortabler Zugang

Zugangskontrolle

Erhöhte Anforderung an die Personensicherheit

Gebäudesicherheit

Rauch- und Brandabschnitte

## Rahmenbedingungen

Bestands- und Neubauimmobilien

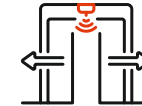
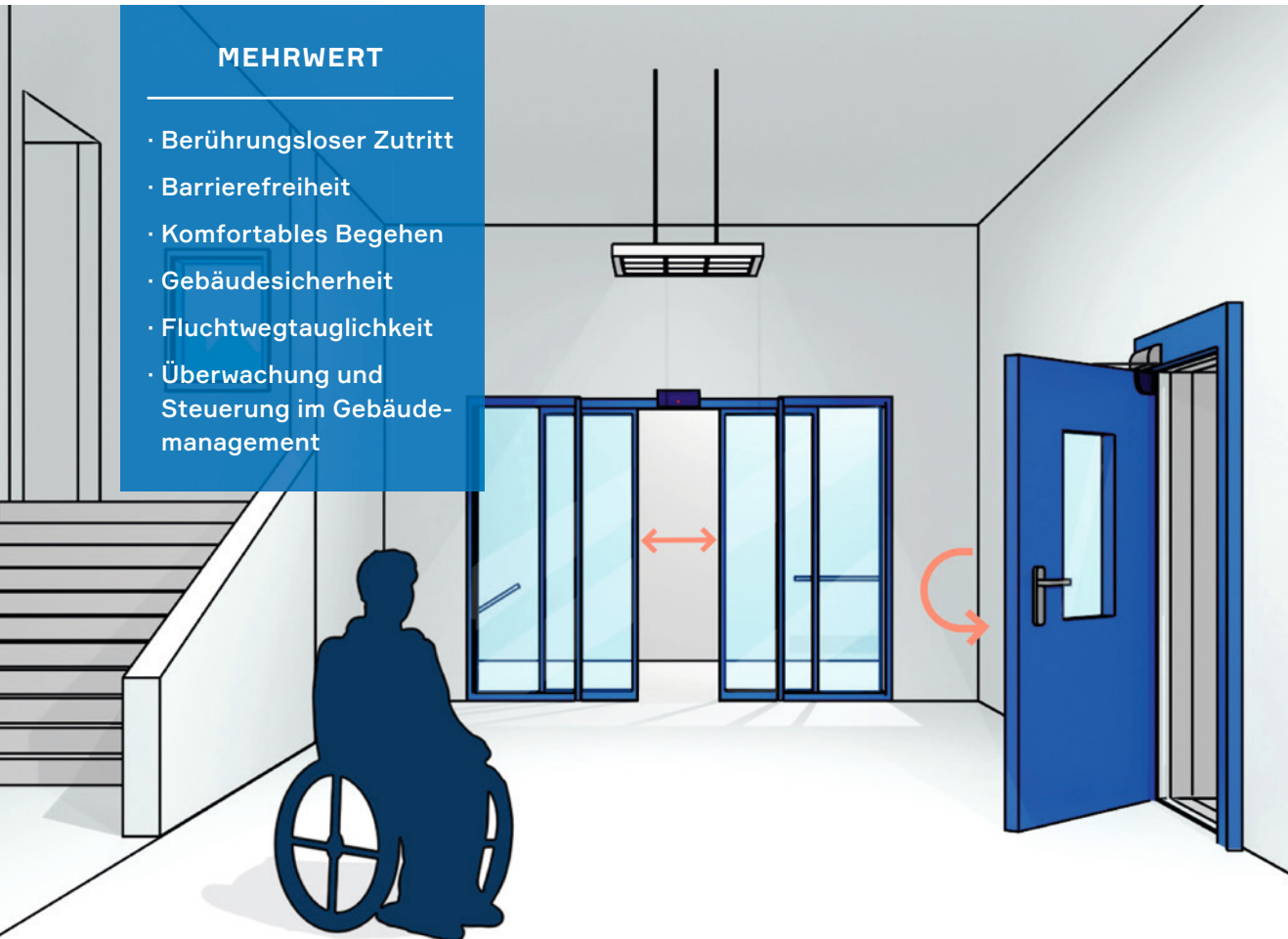
Verschiedene Betreiber im Einsatz

Wechselndes, nichttechnisches Personal im Einsatz

Übergroße/schwere Türen aufgrund von Gehhilfen und Bettentransport

**MEHRWERT**

- Berührungsloser Zutritt
- Barrierefreiheit
- Komfortables Begehen
- Gebäudesicherheit
- Fluchtwegtauglichkeit
- Überwachung und Steuerung im Gebäudemanagement

**Produktlösungen**

Automatisierung von Bestandtüren mit Drehtürantrieben

Integration von automatischen Schiebetüren im Innenbereich, wenn bautechnisch möglich

Drehtürantriebe mit Brand- und Rauchschutzzulassung

Integration Türen ins Gebäudemanagementsystem für mehr Sicherheitschutzzulassung

Automatische Türen ermöglichen allen Bewohnern die Nutzung der gesamten Einrichtung und bieten gleichzeitig Sicherheit im Gefahrenfall, aber auch im Alltag.